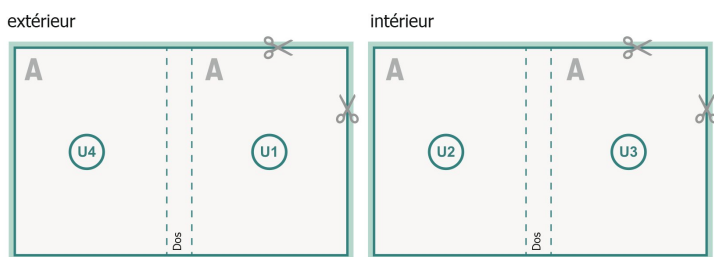


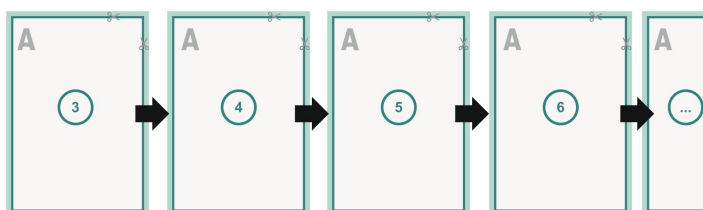
Couverture



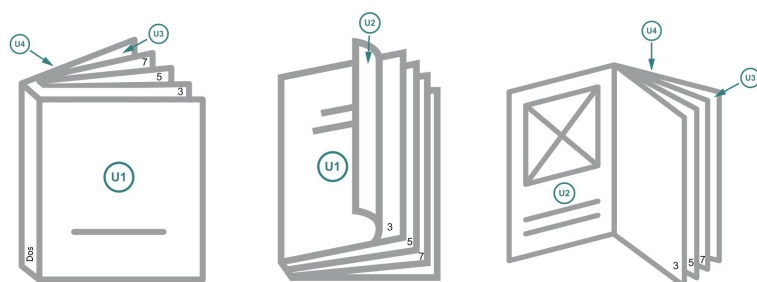
Partie interne

Emplacement des pages

Placer obligatoirement les pages de manière consécutive et individuelle.



produit fini



Format de données (incl. mm fond perdu):
24,4 x 17,4 cm

Format final (fermé):
24 x 17 cm

fond perdu:
mm


Distance de sécurité:
5 mm

distance entre le texte/les informations et le bord du format final. Ceci empêche d'entamer le motif.

Explication des symboles

 Fond perdu

A Sens de lecture

 Nous découpons/perforons votre produit ici

- - - Rainage/Pliage

Remarque :

Prévoir une marge de sécurité comme indiqué.

Placer les couleurs de fond, images ou graphiques jusqu'au bord du format de données.

Lors de la production, il peut y avoir des tolérances suite à la découpe ou au pli.

Vous trouverez des indications sur les données d'impression sous la catégorie *Données d'impression* sur www.onlineprinters.com