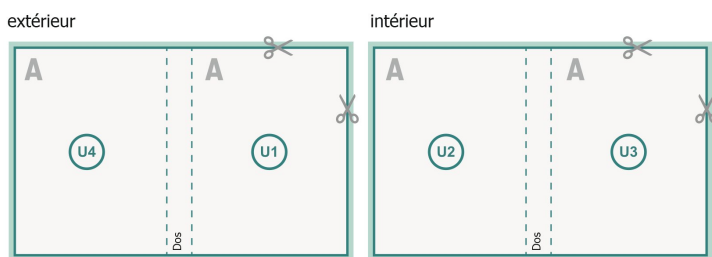


Couverture



**Format de données (incl. mm fond perdu):**  
10,9 x 30,1 cm

**Format final (fermé):**  
10,5 x 29,7 cm

**fond perdu:**  
mm

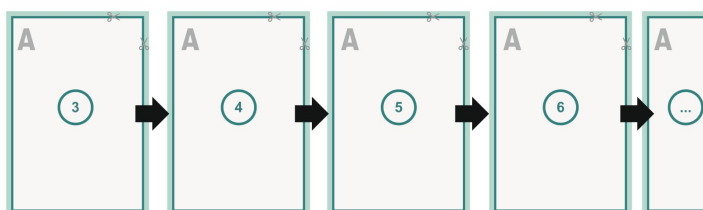
**Distance de sécurité:**  
5 mm

distance entre le texte/les informations et le bord du format final. Ceci empêche d'entamer le motif.

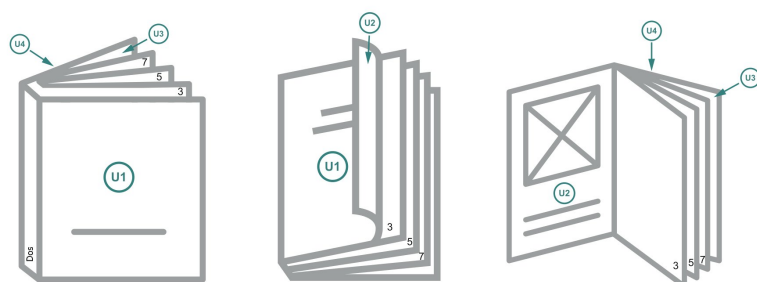
Partie interne

Emplacement des pages

Placer obligatoirement les pages de manière consécutive et individuelle.




produit fini



**Explication des symboles**

 Fond perdu

**A** Sens de lecture

 Nous découpons/perforons votre produit ici

- - - Rainage/Pliage

**Remarque :**

Prévoir une marge de sécurité comme indiqué.

Placer les couleurs de fond, images ou graphiques jusqu'au bord du format de données.

Lors de la production, il peut y avoir des tolérances suite à la découpe ou au pli.

Vous trouverez des indications sur les données d'impression sous la catégorie *Données d'impression* sur [www.onlineprinters.com](http://www.onlineprinters.com)